



ФЕДЕРАЛЬНАЯ СЛУЖБА  
ГОСУДАРСТВЕННОЙ СТАТИСТИКИ

# Оборот розничной торговли и общественного питания Калининградской области



за I квартал 2022 года



ФЕДЕРАЛЬНАЯ СЛУЖБА  
ГОСУДАРСТВЕННОЙ СТАТИСТИКИ

# Оборот розничной торговли и общественного питания

Калининградской области

за I квартал 2022 года

- 01 ОБОРОТ РОЗНИЧНОЙ ТОРГОВЛИ
- 02 СТРУКТУРА ОБОРОТА РОЗНИЧНОЙ ТОРГОВЛИ
- 03 ДИНАМИКА И МАКРОСТРУКТУРА ОБОРОТА РОЗНИЧНОЙ ТОРГОВЛИ
- 04 ИЗМЕНЕНИЕ ОБОРОТА РОЗНИЧНОЙ ТОРГОВЛИ
- 05 ОБОРОТ ОБЩЕСТВЕННОГО ПИТАНИЯ

Ежемесячные данные оперативной статистики





# ОБОРОТ РОЗНИЧНОЙ ТОРГОВЛИ



В % к I кварталу 2021 г.  
(в сопоставимых ценах)

Всего

На душу населения

58,6 млрд рублей



57,3 тыс. рублей

28,0 млрд рублей



27,4 тыс. рублей

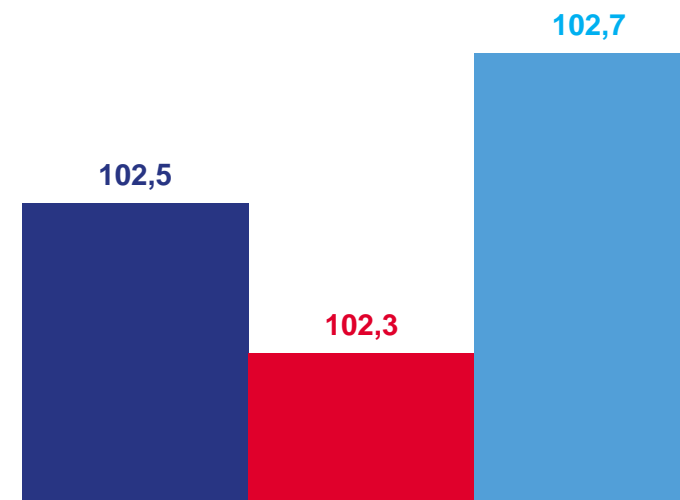
Пищевые продукты, включая напитки, и табачные изделия

30,6 млрд рублей



29,9 тыс. рублей

Непродовольственные товары



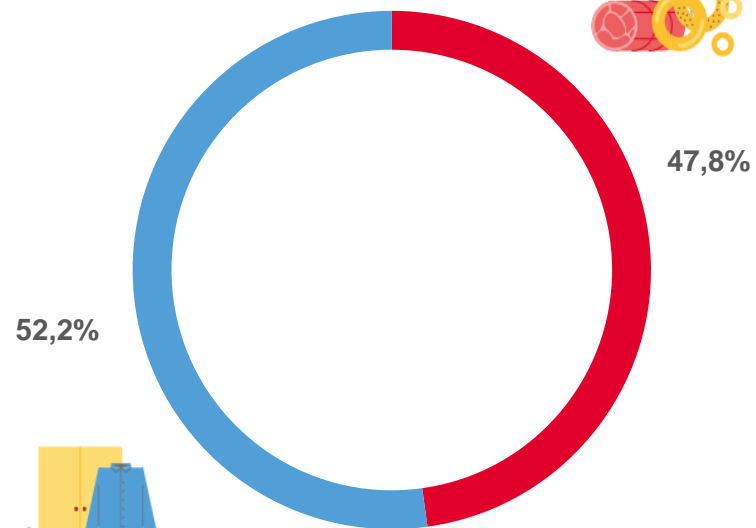
- Оборот розничной торговли
- Оборот розничной торговли пищевыми продуктами, включая напитки, и табачными изделиями
- Оборот розничной торговли непродовольственными товарами



# СТРУКТУРА ОБОРОТА РОЗНИЧНОЙ ТОРГОВЛИ

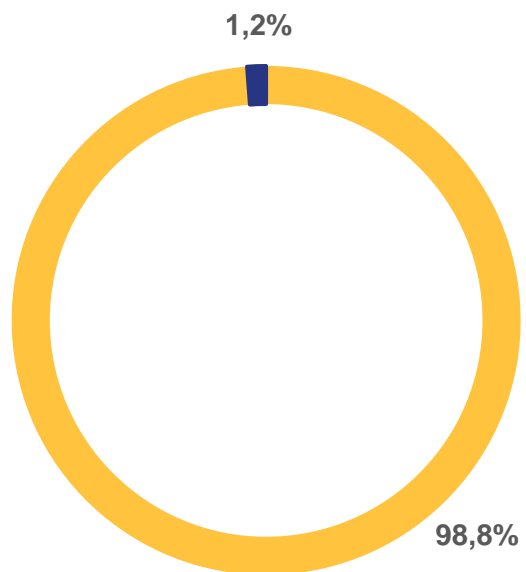
В % ОТ ОБЩЕГО ОБЪЕМА

Макроструктура



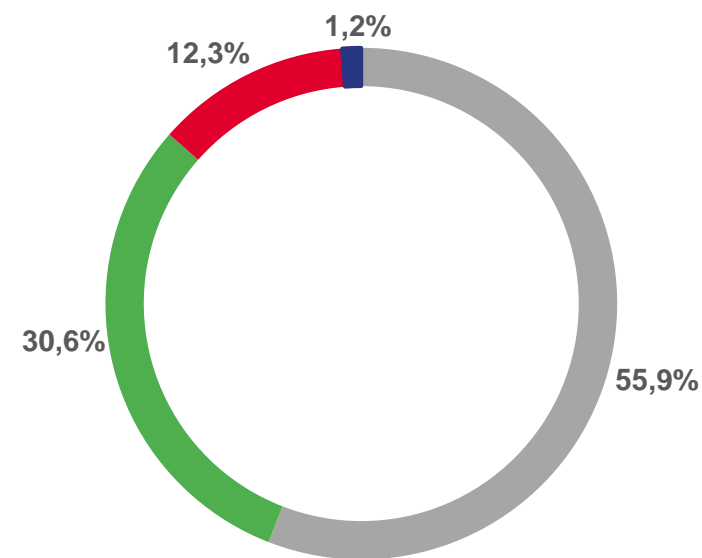
- Пищевые продукты, включая напитки, и табачные изделия
- Непродовольственные товары

По формам торговли



- Торговые организации и индивидуальные предприниматели, реализующие товары вне рынка
- Розничные рынки и ярмарки

По типам хозяйствующих субъектов



- Крупные организации и субъекты среднего предпринимательства
- Малые предприятия (включая микропредприятия)
- Индивидуальные предприниматели, реализующие товары вне рынка
- Розничные рынки и ярмарки



# ДИНАМИКА И МАКРОСТРУКТУРА ОБОРОТА РОЗНИЧНОЙ ТОРГОВЛИ

Млн рублей

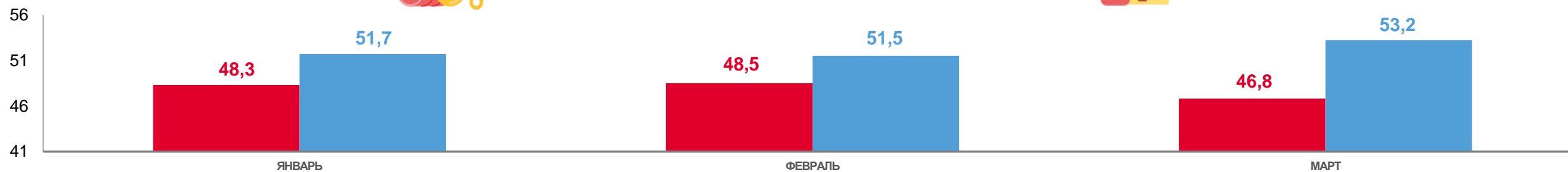


Оборот розничной торговли пищевыми продуктами, включая напитки, и табачными изделиями

Оборот розничной торговли непродовольственными товарами

Оборот розничной торговли

## Макроструктура оборота розничной торговли (в % от общего объема оборота розничной торговли)



Оборот розничной торговли пищевыми продуктами, включая напитки, и табачными изделиями

Оборот розничной торговли непродовольственными товарами

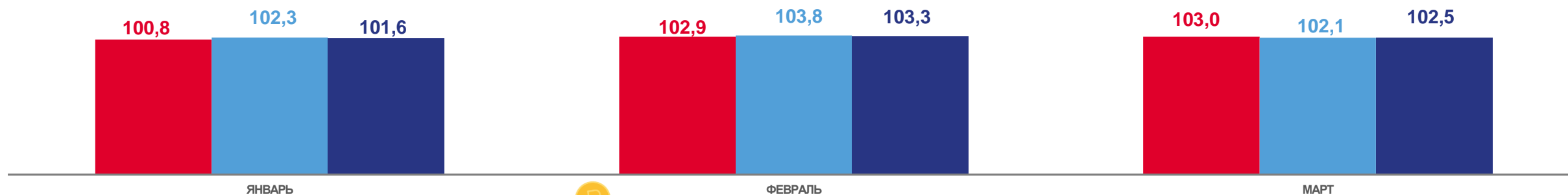


# ИЗМЕНЕНИЕ ОБОРОТА РОЗНИЧНОЙ ТОРГОВЛИ

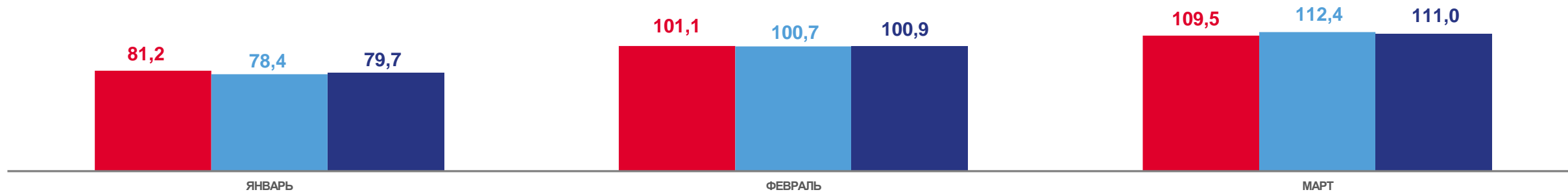
В %, В СОПОСТАВИМЫХ ЦЕНАХ



К соответствующему месяцу предыдущего года



К предыдущему месяцу



Оборот розничной торговли пищевыми продуктами, включая напитки, и табачными изделиями

Оборот розничной торговли непродовольственными товарами

Оборот розничной торговли



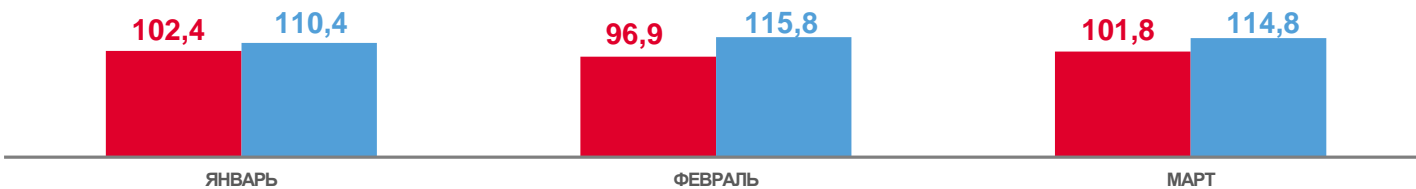
# ОБОРОТ ОБЩЕСТВЕННОГО ПИТАНИЯ

Млн рублей



I квартал 2022 года – 4 504.0

Изменение оборота общественного питания  
(в процентах; в сопоставимых ценах)

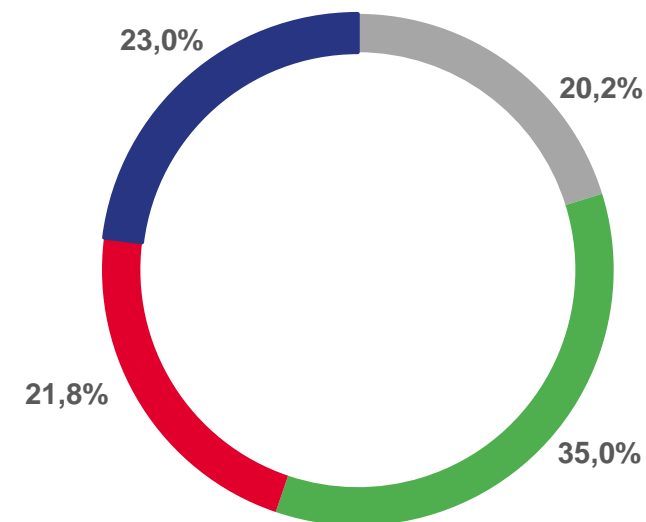


■ В % к предыдущему месяцу    ■ В % к соответствующему месяцу предыдущего года



■ В % к соответствующему периоду предыдущего года

Структура по типам хозяйствующих субъектов



- Крупные организации и субъекты среднего предпринимательства
- Малые предприятия
- Микропредприятия
- Индивидуальные предприниматели